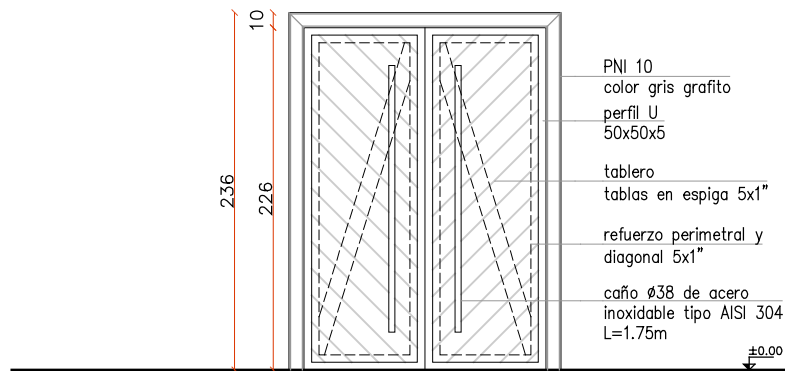
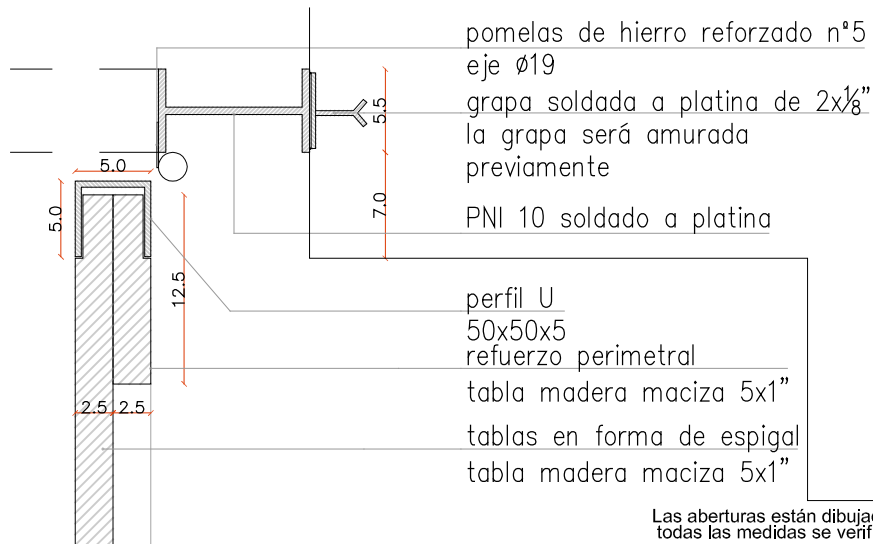
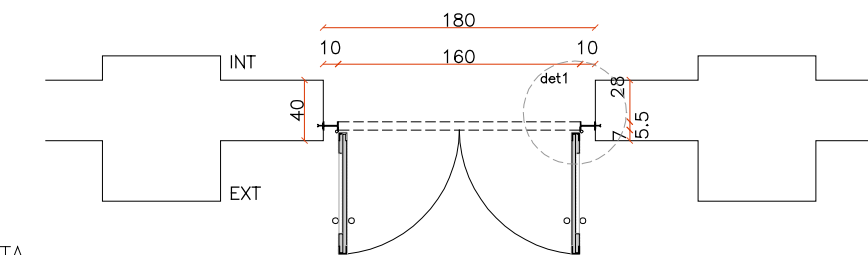


TIPO	CANTIDAD : 01	IZQ: -	DER: -	UBICACION : ACCESO PNCIPAL
C01	PLANILLA DE : CARPINTERIA	PIEZA : PUERTA DOBLE BATIENTE		



PLANTA Y VISTA
esc 1:50



Las aberturas están dibujadas vistas desde el exterior
todas las medidas se verificarán en obra.

MARCO	TIPO	PNI 10 INGLETADO
	COLOCACION	
	ANCLAJE	GRAPAS CON PLATINAS CADA 50cm - EL PNI SERÁ SOLDADO A PLATINA
	TERMINACIÓN	2 MANOS FONDO ANITIOXIDO EPOXI +2 MANOS ESMALTE GRIS GRAFITO

PUERTA	CONTRAMARCO	-
	HOJA	PERFIL PERIMETRAL DE HIERRO U 50x50x5mm, TABLILLAS DE LAPACHO 5x1"
	TERMINACION	2 MANOS PROTECTOR MADERA LUSOL NATURAL
	VIDRIO	TIPO - ESPESOR -

HERRAJES	MOVIMIENTO	CANTIDAD	10	MAT.	POMELAS DE HIERRO REFORZADAS N°5- EJE Ø19
					5/HOJA
	MANIOBRA	4			CAÑO Ø38 DE ACERO INOXIDABLE TIPO AISI 304
	CIERRE	1			LLEVA CERRADURA DE SEGURIDAD. PASADOR VERTICAL SUPERIOR E INFERIOR COLOCAR TOPE INFERIOR

OBSERVACIONES	todas las medidas, cantidades, manos y ubicaciones se verificarán en obra.
---------------	--

lamina:	obra:	contenido:	
C01	FIDEICOMISO DE ADMINISTRACIÓN PARA OBRAS DE INFRAESTRUCTURA EN CANELONES - LLAMADO Nº03/2013	-	
archivo:	CENTRO CULTURAL DE PANDO Centro Cultural Pando_planillas-04.dwg	fecha:	14/03/2014
		escala:	1:50 1:5

